170 ЛЕТ
СТАТИСТИКЕ ЯКУТИИ

ТЕРРИТОРИАЛЬНЫЙ ОРГАН
ФЕДЕРАЛЬНОСЙ СЛУЖБЫ
ГОСУДАРСТВЕННОЙ СТАТИСТИКИ
ПО РЕСПУБЛИКЕ САХА (ЯКУТИЯ)

Оперативные данные по индексу потребительских цен и стоимости условного (минимального) набора продуктов питания по Республике Саха (Якутия)

август 2023 года

ТЕРРИТОРИАЛЬНЫЙ ОРГАН
ФЕДЕРАЛЬНОЙ СЛУЖБЫ
ГОСУДАРСТВЕННОЙ СТАТИСТИКИ
ПО РЕСПУБЛИКЕ САХА (ЯКУТИЯ)

Оперативные данные по индексу потребительских цен и стоимости условного (минимального) набора продуктов питания

по Республике Саха (Якутия)

август 2023 года

01 ИНДЕКСЫ ПОТРЕБИТЕЛЬСКИХ ЦЕН

02 ИНДЕКСЫ ЦЕН НА ОТДЕЛЬНЫЕ ГРУППЫ ПРОДОВОЛЬСТВЕННЫХ ТОВАРОВ

03 ИНДЕКСЫ ЦЕН НА ПЛОДООВОЩНУЮ ПРОДУКЦИЮ

04 ИНДЕКСЫ ЦЕН НА ОТДЕЛЬНЫЕ ГРУППЫ НЕПРОДОВОЛЬСТВЕННЫХ ТОВАРОВ

05 ИНДЕКСЫ ЦЕН И ТАРИФОВ НА УСЛУГИ

ТЕРРИТОРИАЛЬНЫЙ ОРГАН
ФЕДЕРАЛЬНОЙ СЛУЖБЫ
ГОСУДАРСТВЕННОЙ СТАТИСТИКИ
ПО РЕСПУБЛИКЕ САХА (ЯКУТИЯ)

Оперативные данные по индексу потребительских цен и стоимости условного (минимального) набора продуктов питания по Республике Саха (Якутия)

август 2023 года

06 ИНДЕКСЫ ЦЕН НА ТОПЛИВО МОТОРНОЕ

07 ИНДЕКСЫ ЦЕН НА УСЛУГИ ТРАНСПОРТА

08 СТОИМОСТЬ И ИЗМЕНЕНИЕ СТОИМОСТИ УСЛОВНОГО (МИНИМАЛЬНОГО) НАБОРА ПРОДУКТОВ ПИТАНИЯ

09 СТОИМОСТЬ И ИЗМЕНЕНИЕ СТОИМОСТИ УСЛОВНОГО (МИНИМАЛЬНОГО) НАБОРА ПРОДУКТОВ ПИТАНИЯ В СРАВНЕНИИ С РОССИЙСКОЙ ФЕДЕРАЦИЕЙ И РЕГИОНАМИ ДАЛЬНЕВОСТОЧНОГО ФЕДЕРАЛЬНОГО ОКРУГА

ИНДЕКСЫ ПОТРЕБИТЕЛЬСКИХ ЦЕН

АВГУСТ 2023 г. В % К ПРЕДЫДУЩЕМУ МЕСЯЦУ

ИНДЕКС ПОТРЕБИТЕЛЬСКИХ ЦЕН

ИПЦ **100,24**

Продовольственные товары **99,88**

Непродовольственные товары **100,37**

Услуги **100,56**

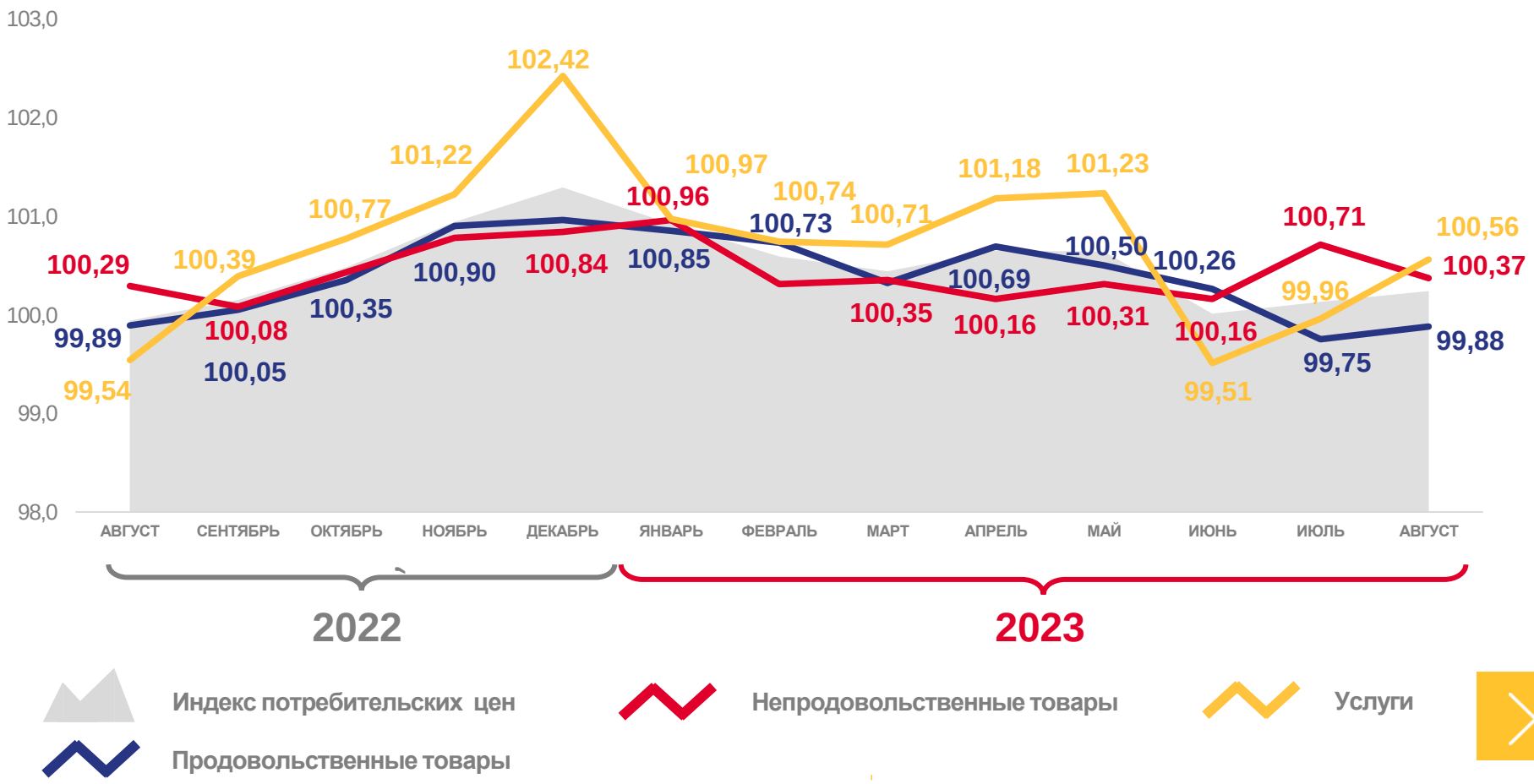

ИНДЕКСЫ ПОТРЕБИТЕЛЬСКИХ ЦЕН

АВГУСТ 2023 г. В % К ДЕКАБРЮ ПРЕДЫДУЩЕГОГОДА

ИНДЕКС ПОТРЕБИТЕЛЬСКИХ ЦЕН

ИПЦ **103,68**

Продовольственные товары **103,02**

Непродовольственные товары **103,37**

Услуги **104,95**

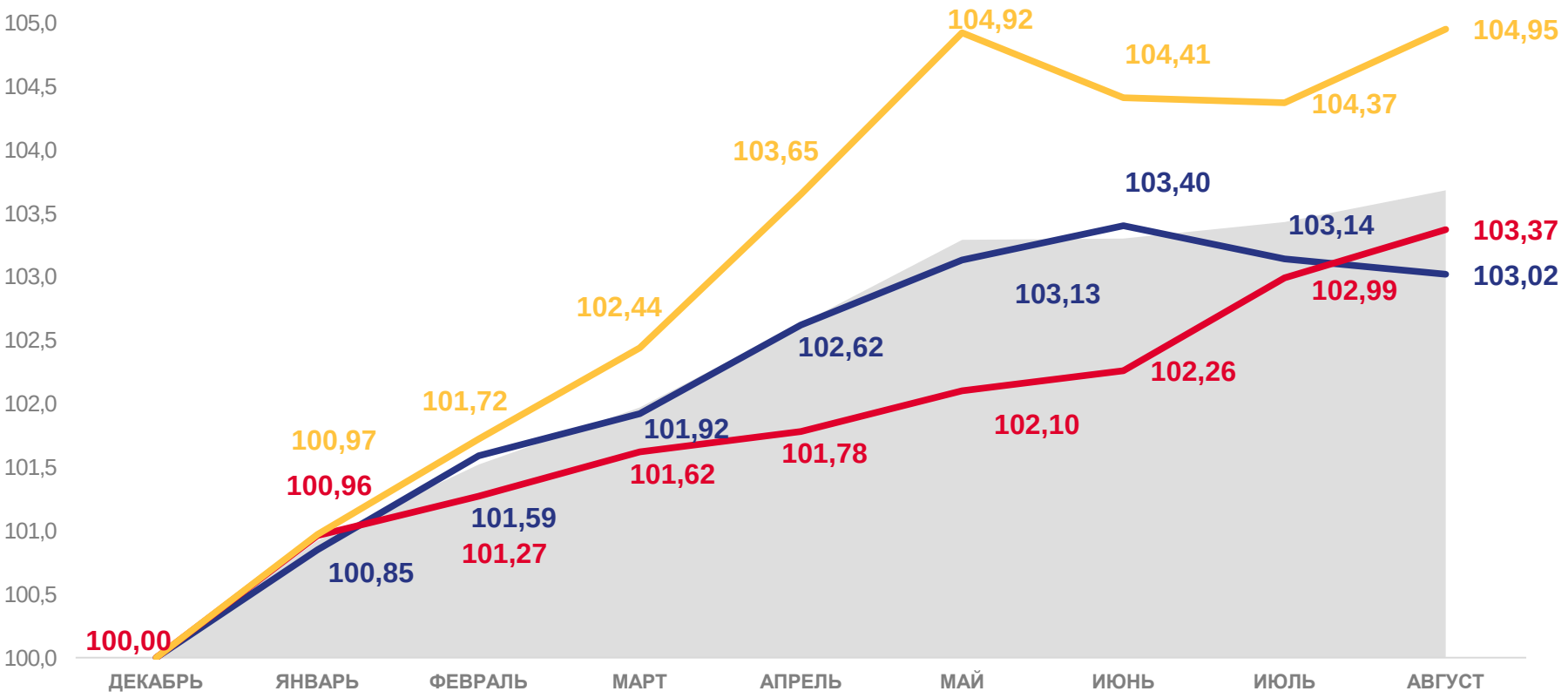

ИНДЕКСЫ ПОТРЕБИТЕЛЬСКИХ ЦЕН

АВГУСТ 2023 г. В % К СООТВЕТСТВУЮЩЕМУ МЕСЯЦУ ПРЕДЫДУЩЕГО ГОДА

ИНДЕКС ПОТРЕБИТЕЛЬСКИХ ЦЕН

ИПЦ **106,66**

Продовольственные товары **105,37**

Непродовольственные товары **105,59**

Услуги **110,07**

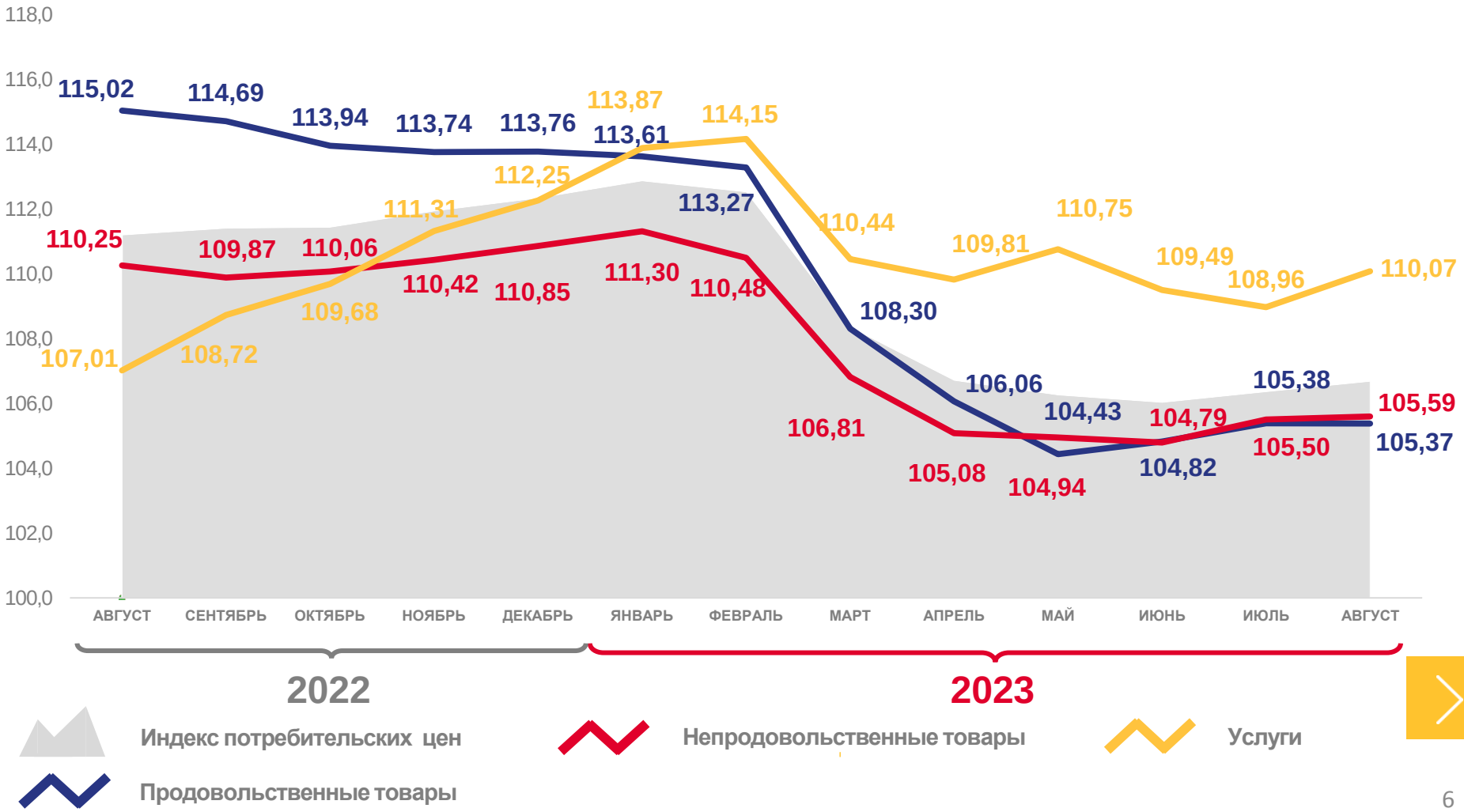

ИНДЕКСЫ ПОТРЕБИТЕЛЬСКИХ ЦЕН

ЯНВАРЬ-АВГУСТ 2023 г. В % К СООТВЕТСТВУЮЩЕМУ ПЕРИОДУ ПРЕДЫДУЩЕГО ГОДА

ИНДЕКС ПОТРЕБИТЕЛЬСКИХ ЦЕН

ИПЦ **108,11**

Продовольственные товары **107,52**

Непродовольственные товары **106,75**

Услуги **110,89**

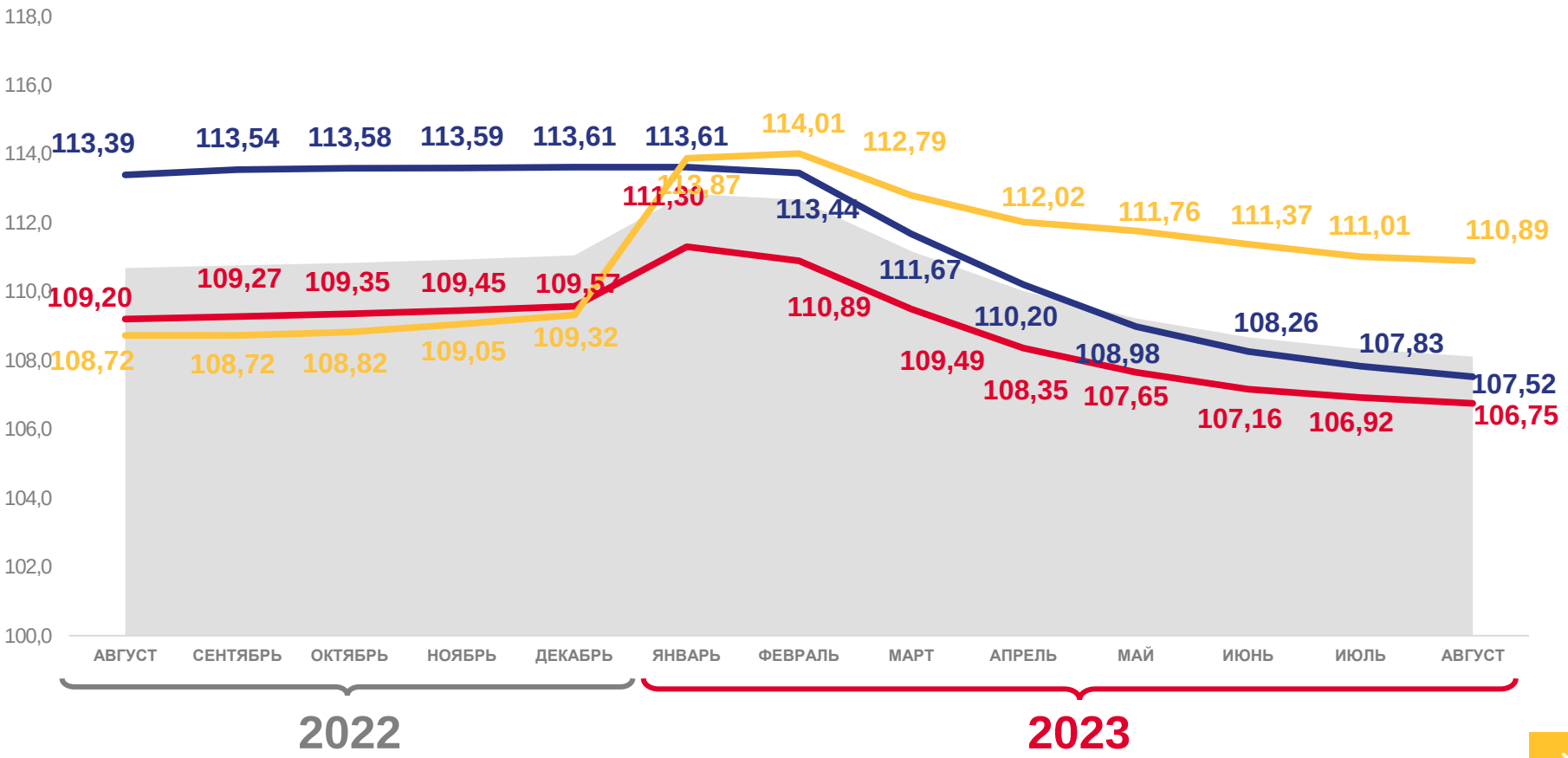

ИНДЕКСЫ ЦЕН НА ОТДЕЛЬНЫЕ ГРУППЫ ПРОДОВОЛЬСТВЕННЫХ ТОВАРОВ

АВГУСТ 2023 г. В % К ПРЕДЫДУЩЕМУ МЕСЯЦУ

ИНДЕКС ЦЕН НА ПРОДОВОЛЬСТВЕННЫЕ ТОВАРЫ

Продовольственные товары **99,75**

Мясо и птица **101,81**

Алкогольные напитки **100,95**

Плодоовощная продукция, включая картофель **96,70**

Масло подсолнечное **95,70**

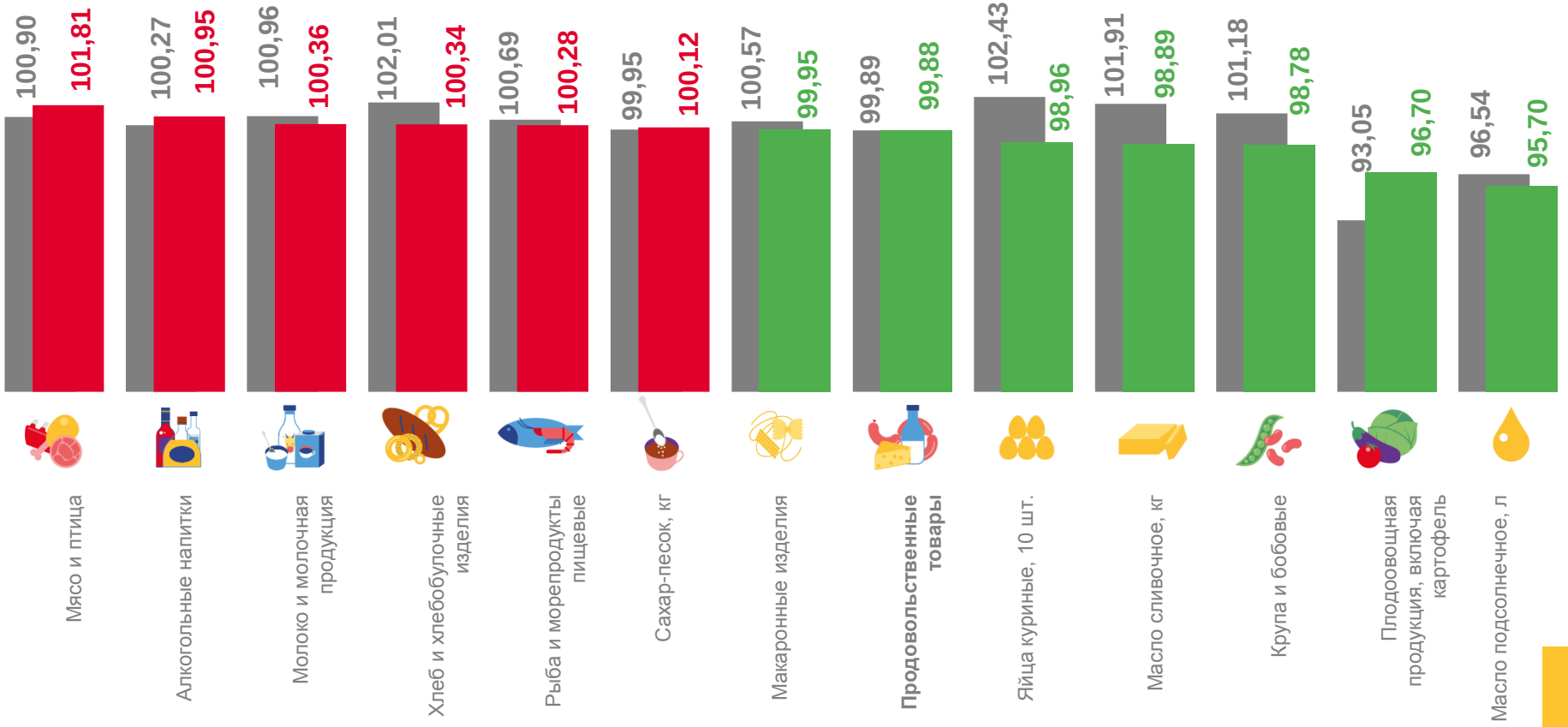

Август 2022 г. к предыдущему месяцу

Август 2023 г. к предыдущему месяцу

ИНДЕКСЫ ЦЕН НА ПЛОДООВОЩНУЮ ПРОДУКЦИЮ

АВГУСТ 2023 г. В % К ПРЕДЫДУЩЕМУ МЕСЯЦУ

ИНДЕКС ЦЕН НА ПЛОДООВОЩНУЮ ПРОДУКЦИЮ

Плодоовощная продукция, включая картофель — **97,30**

Зелень свежая — **102,89**

Свекла столовая — **102,88**

Виноград — **91,72**

Помидоры свежие — **88,85**

Капуста белокочанная свежая — **88,60**

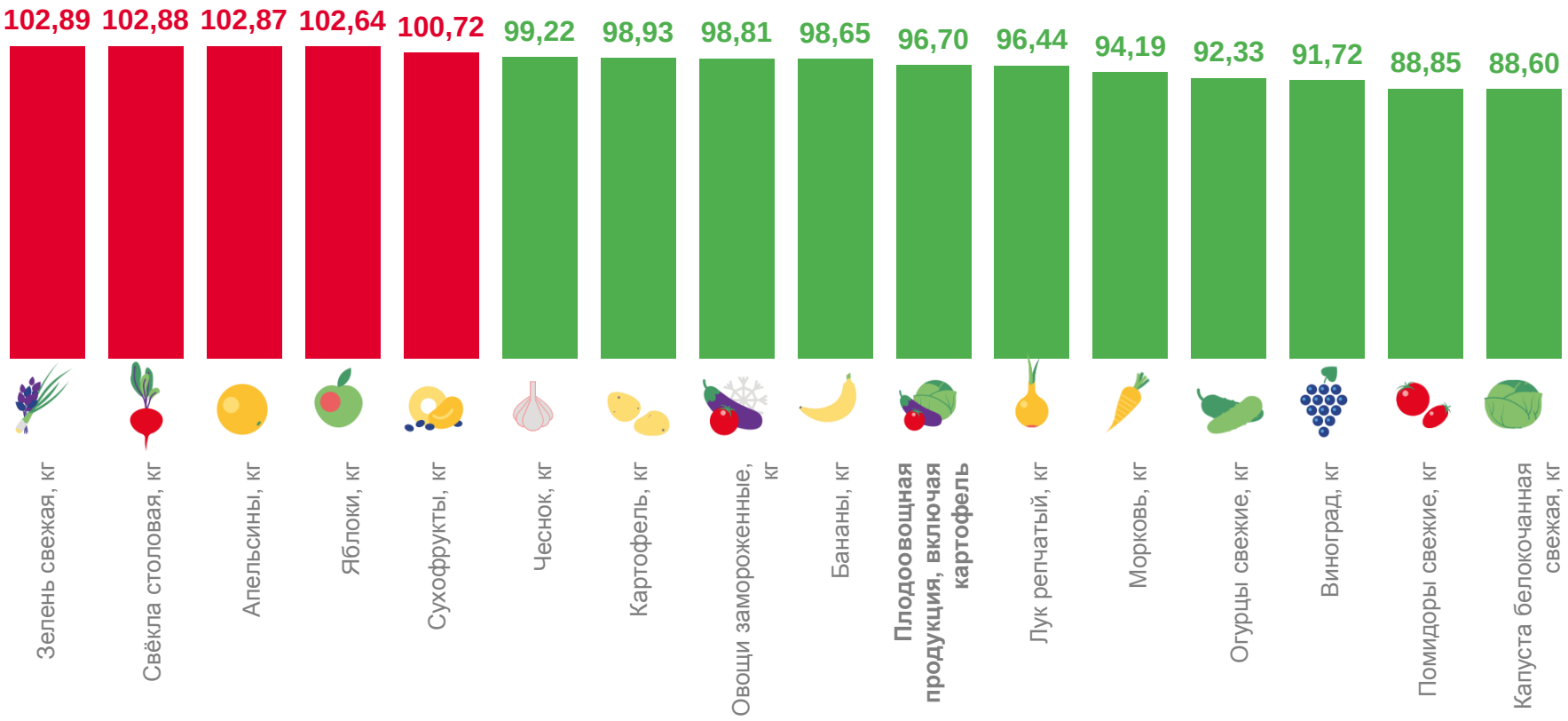

ИНДЕКСЫ ЦЕН НА ОТДЕЛЬНЫЕ ГРУППЫ НЕПРОДОВОЛЬСТВЕННЫХ ТОВАРОВ

АВГУСТ 2023 г. В % К ПРЕДЫДУЩЕМУ МЕСЯЦУ

ИНДЕКС ЦЕН НА НЕПРОДОВОЛЬСТВЕННЫЕ ТОВАРЫ

100,37 Непродовольственные товары

102,68 Ткани

102,26 Табачные изделия

99,73 Моющие и чистящие средства

99,55 Телерадиотовары

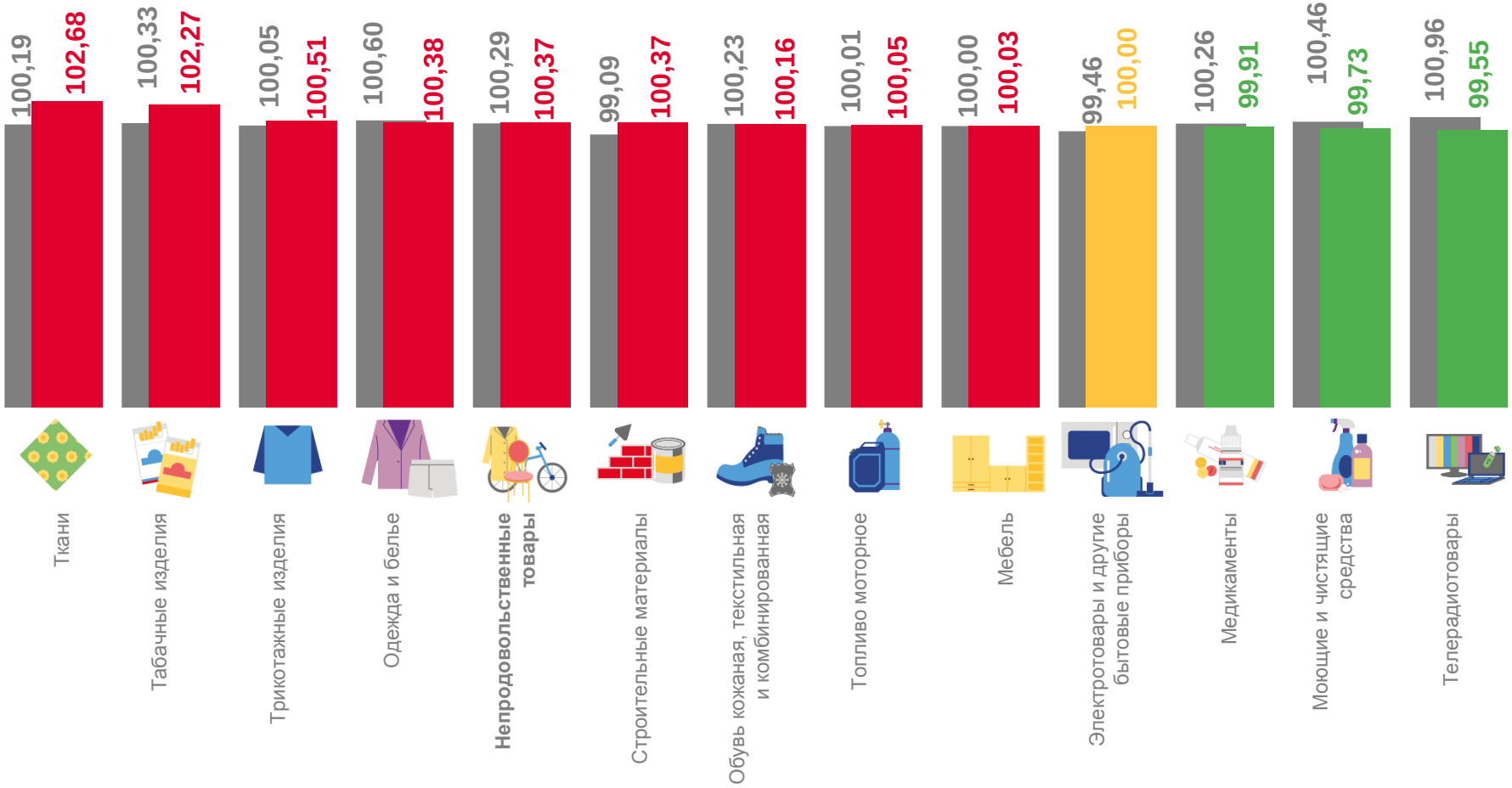

ИНДЕКСЫ ЦЕН И ТАРИФОВ НА УСЛУГИ

АВГУСТ 2023 г. В % К ПРЕДЫДУЩЕМУ МЕСЯЦУ

ИНДЕКС ЦЕН И ТАРИФОВ НА УСЛУГИ

100,56 Услуги

111,24 Услуги банков

106,94 Услуги физической культуры и спорта

99,61 Услуги пассажирского транспорта

97,44 Услуги в сфере зарубежного туризма

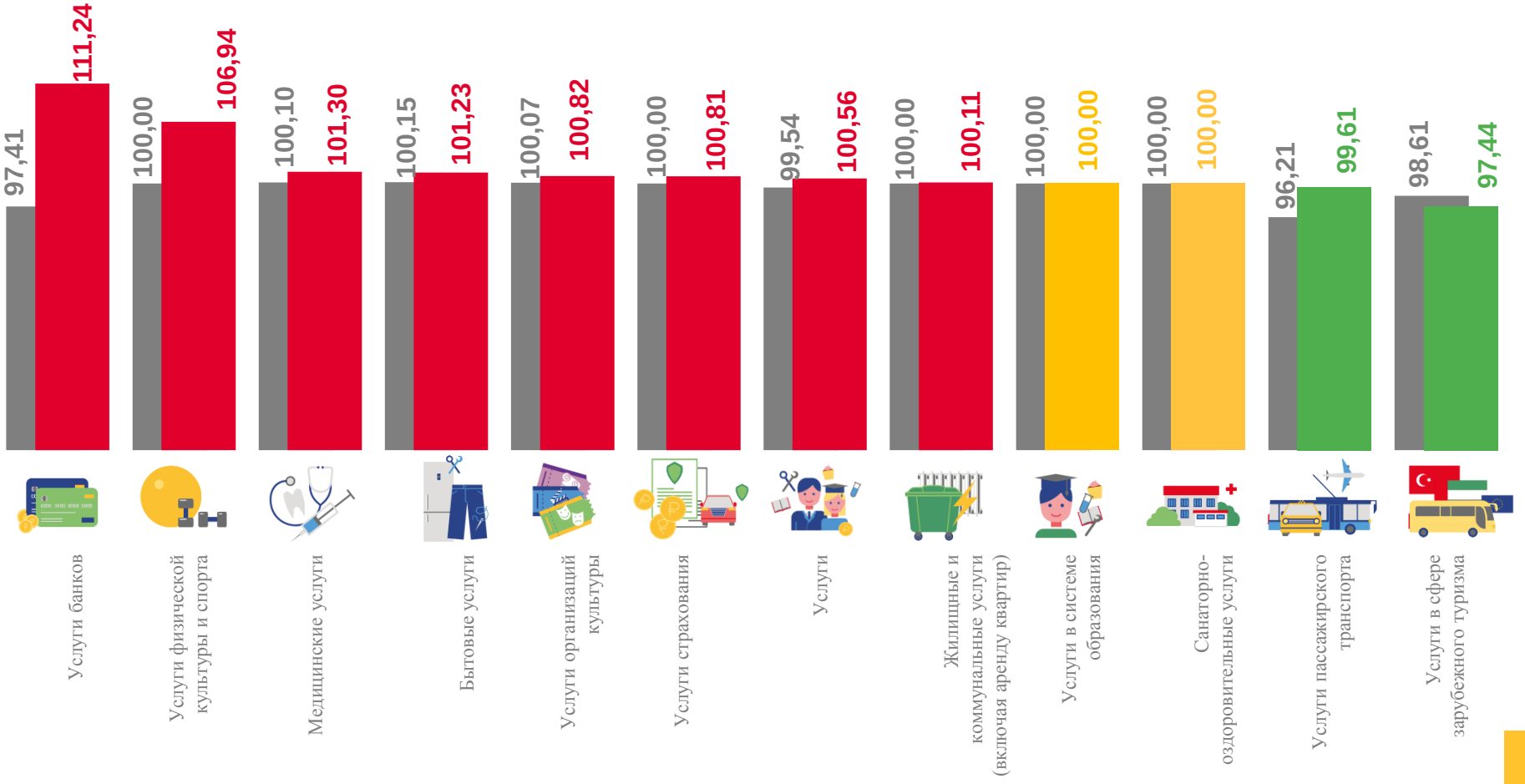

ИНДЕКСЫ ЦЕН НА ТОПЛИВО МОТОРНОЕ

АВГУСТ 2023 г. В % К ПРЕДЫДУЩЕМУ МЕСЯЦУ

СРЕДНИЕ ЦЕНЫ НА ТОПЛИВО МОТОРНОЕ,
рублей за литр

Бензин автомобильный марки АИ-98 — **67,26₽**

Бензин автомобильный марки АИ-95 — ▲ **61,70 ₽**

Бензин автомобильный марки АИ-92 — ▲ **59,89 ₽**

Газовое моторное топливо — **26,48₽**

Дизельное топливо — ▼ **75,97₽**

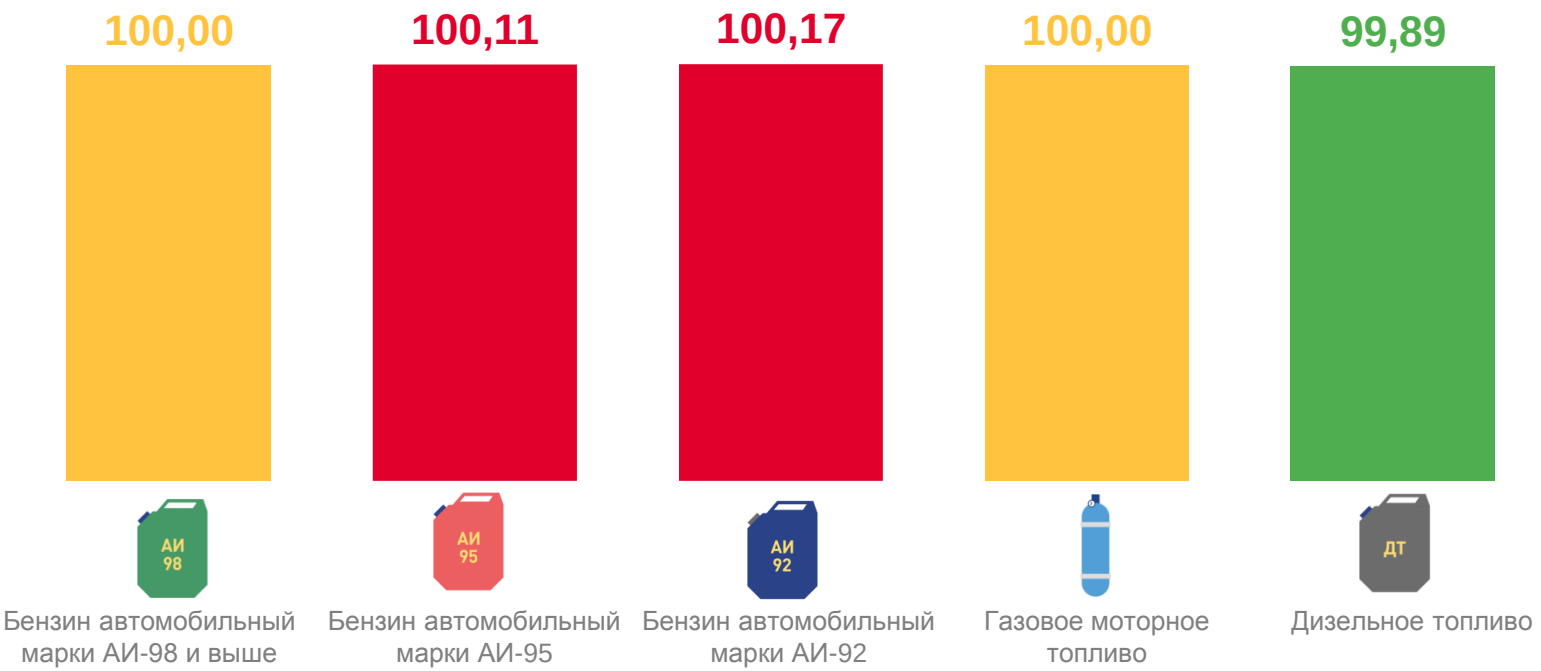

ИНДЕКСЫ ЦЕН НА УСЛУГИ ТРАНСПОРТА

АВГУСТ 2023 г. В % К ПРЕДЫДУЩЕМУ МЕСЯЦУ

ИНДЕКС ЦЕН НА УСЛУГИ ТРАНСПОРТА

99,61
Услуги пассажирского транспорта

110,17
Проезд в такси, в расчете на 1 км пути

91,64
Полет в самолёте

89,68
Железнодорожный транспорт

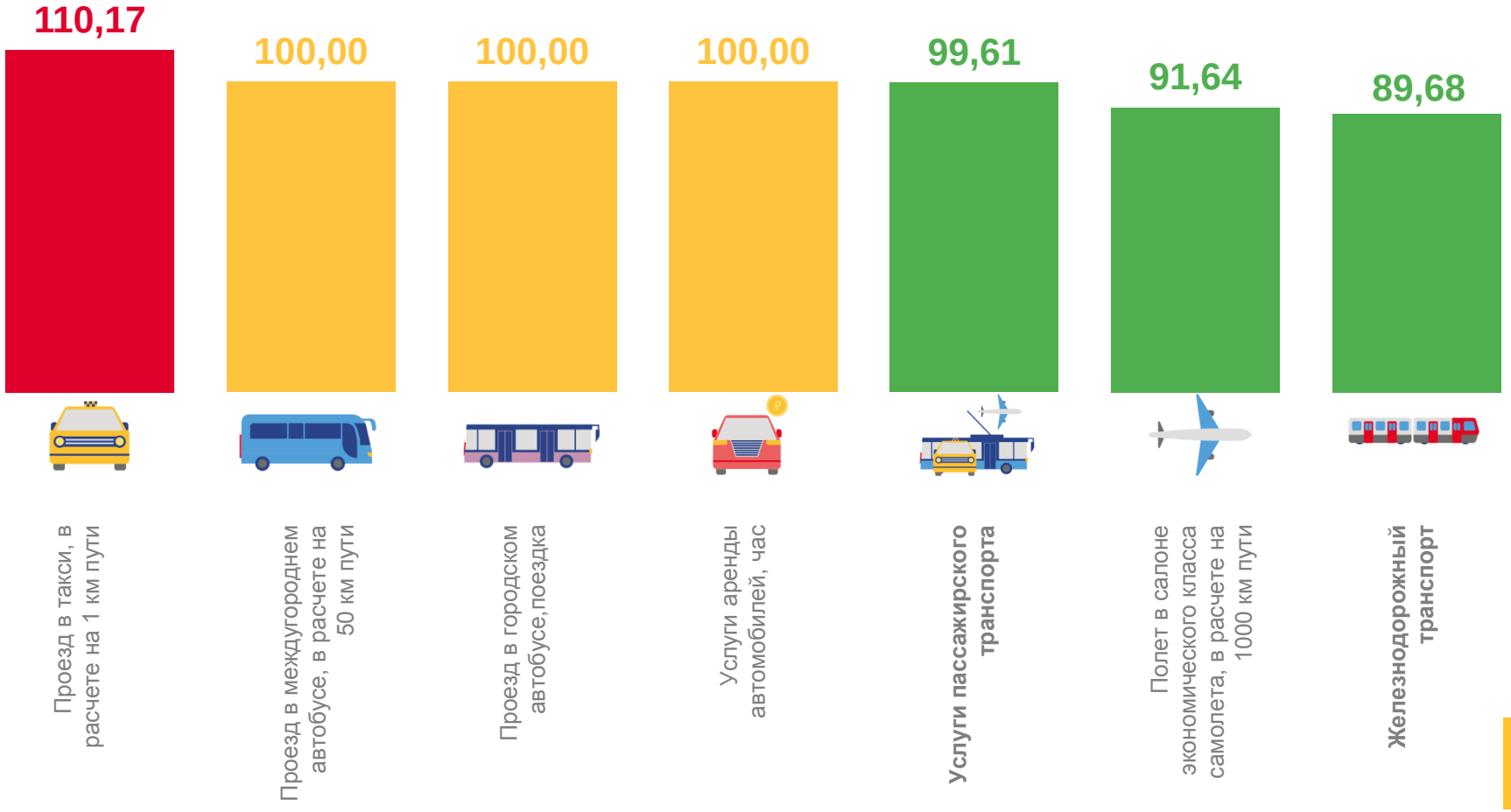

СТОИМОСТЬ И ИЗМЕНЕНИЕ СТОИМОСТИ УСЛОВНОГО (МИНИМАЛЬНОГО) НАБОРА ПРОДУКТОВ ПИТАНИЯ

НА КОНЕЦ АВГУСТА 2023 г.

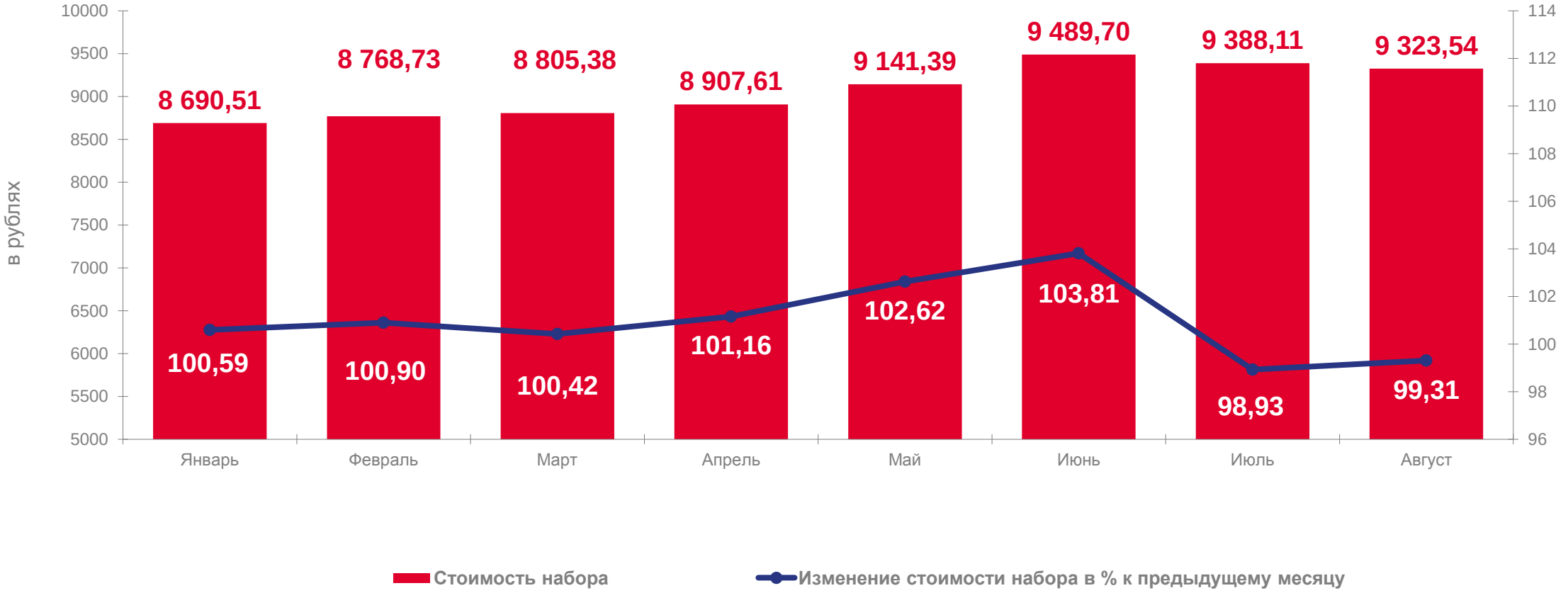

СТОИМОСТЬ И ИЗМЕНЕНИЕ СТОИМОСТИ УСЛОВНОГО (МИНИМАЛЬНОГО) НАБОРА ПРОДУКТОВ ПИТАНИЯ

НА КОНЕЦ АВГУСТА 2023 г.
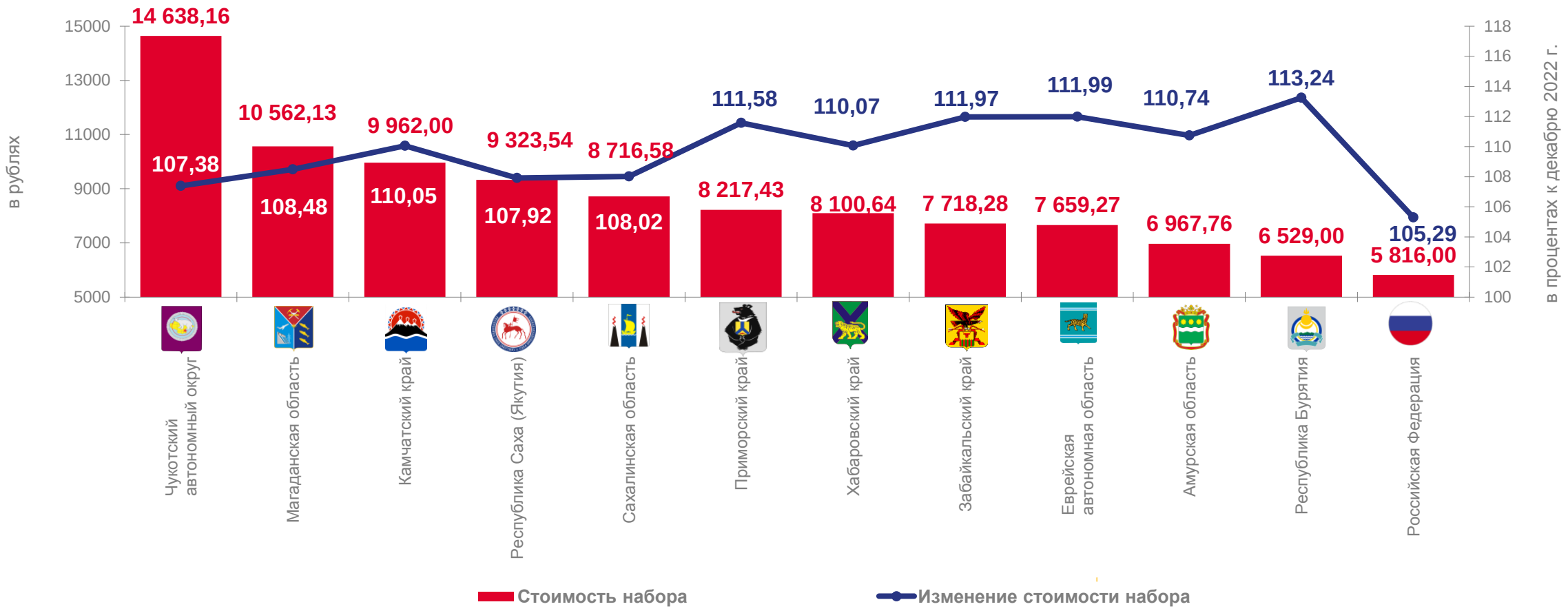
В СРАВНЕНИИ С РОССИЙСКОЙ ФЕДЕРАЦИЕЙ И РЕГИОНАМИ ДАЛЬНЕВОСТОЧНОГО ФЕДЕРАЛЬНОГО ОКРУГА